



Società Italiana di  
**MANAGEMENT**

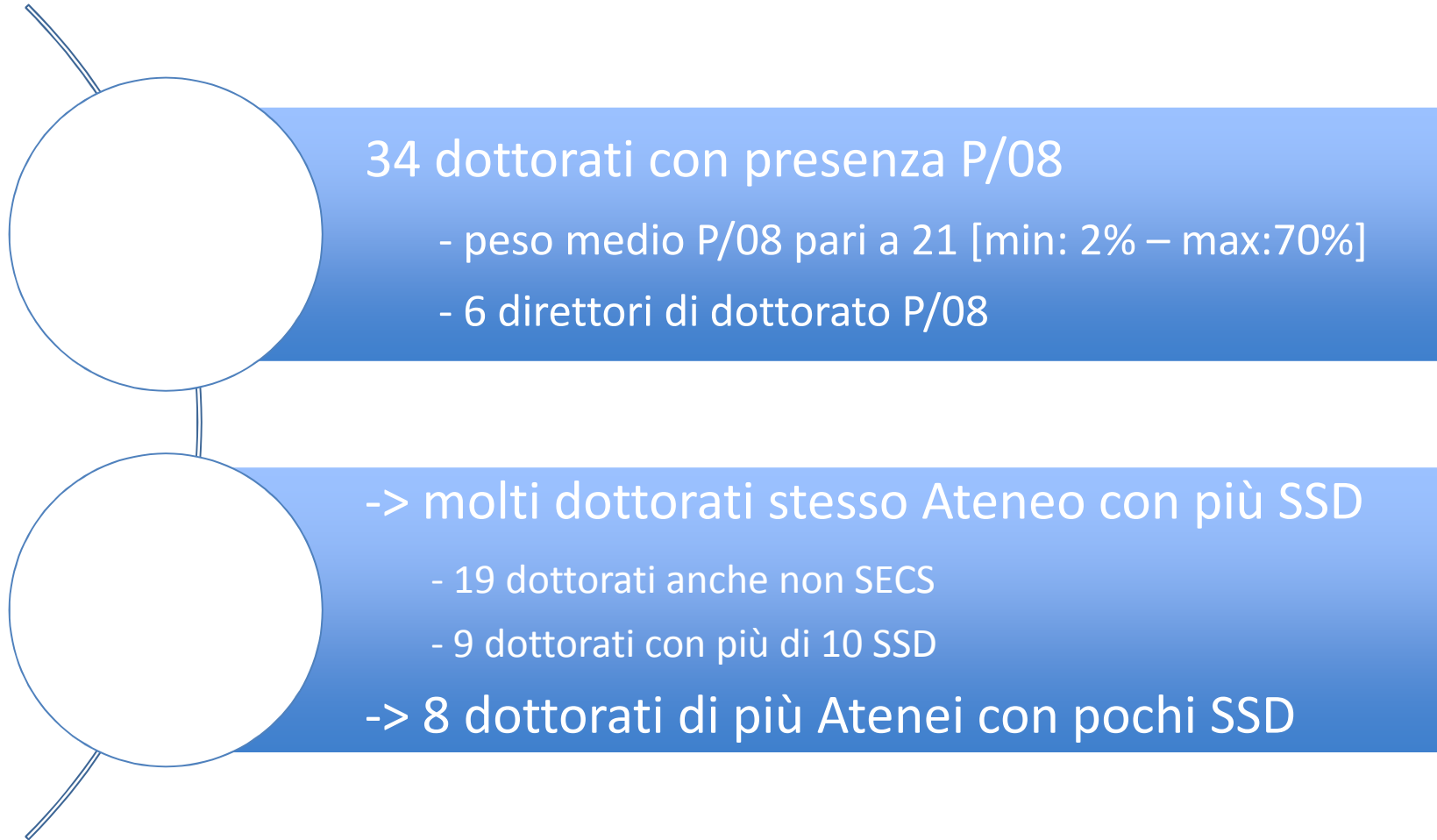
# Indagine Dottorati SECS-P/08

**Censimento ANVUR di 34 dottorati e indagine SIMA su 21 dottorati**

# AGENDA

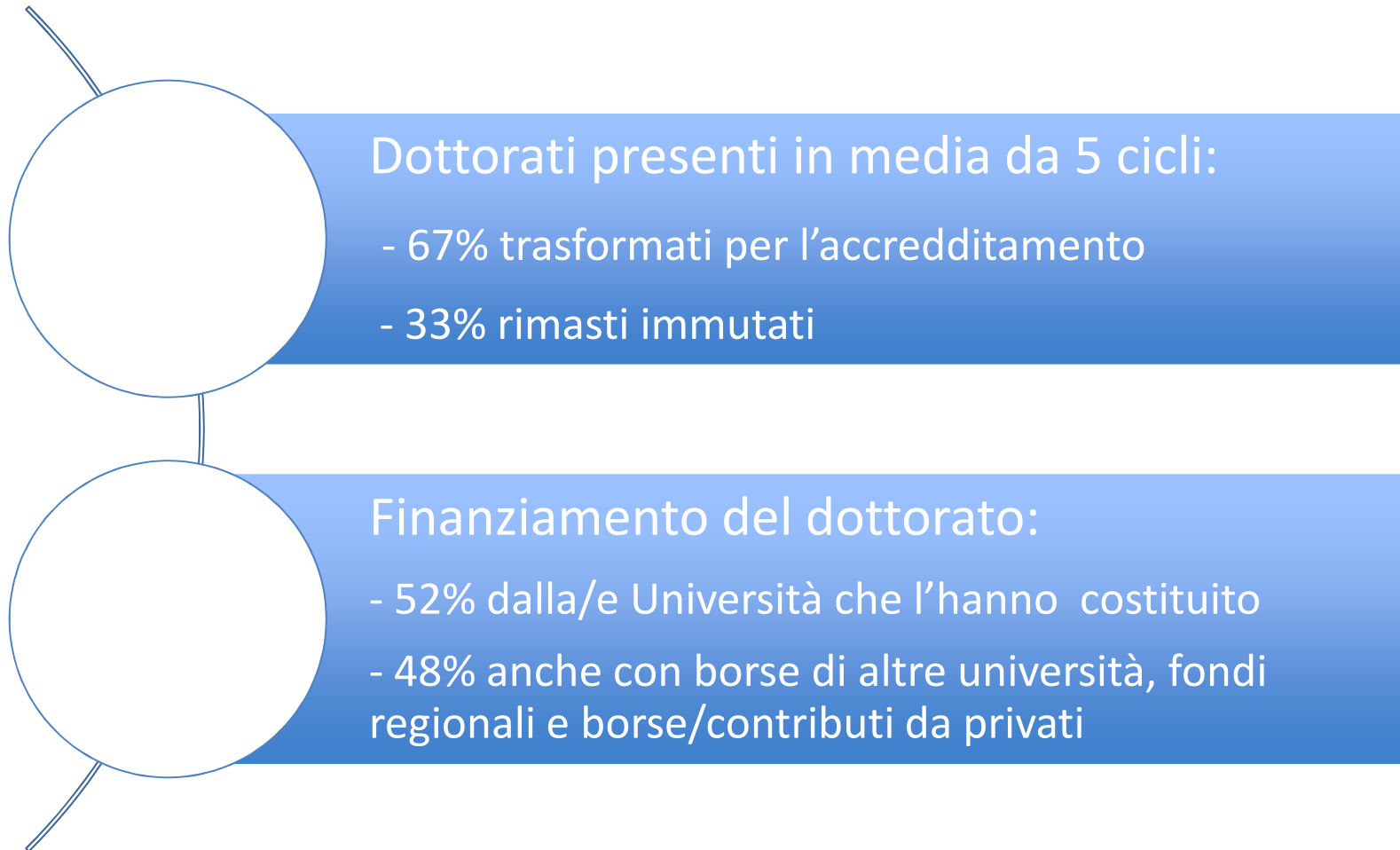
- Overview
- Elementi Istituzionali/finanziari
- Composizione collegio docenti
- Bando di ammissione
- Prove di ammissione
- Struttura programma
- Prova finale
- Tempistica di completamento
- Sbocchi accademici

# Overview\*

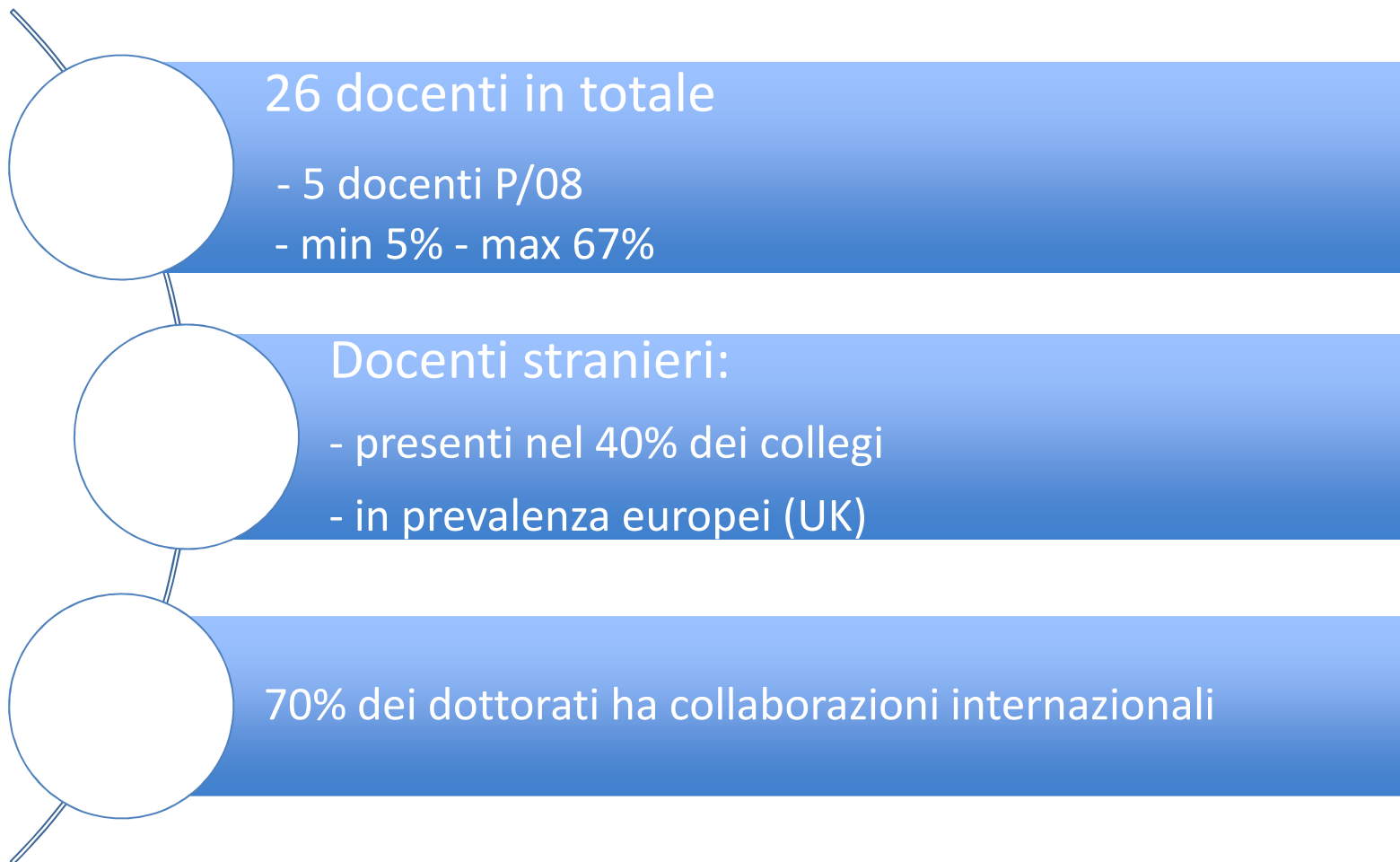


\* Rilevazione ANVUR 28°-30° ciclo

# Elementi Istituzionali/finanziari



# Composizione collegio docenti



# Bandi dottorato

Dottorandi	Media ultimi 3 cicli
Dottorandi con borsa	9
- di cui dottorandi SECS P/08	2,5 (30%)
- di cui dottorandi stranieri	1,8 (20%)
Dottorandi senza borsa	2
Dottorandi altro finanziamento	1

- Aumento del numero medio e della % di borse
- Aumento dei dottorandi stranieri (da paesi emergenti)
- 80-100 nuovi dottorandi P/08 ogni ciclo

# Prove di ammissione

Tipologia	%
Prova orale	43%
Multipla (titoli, scritto, orale)	24%
Titoli	14%
Progetto di ricerca	14%
Prova scritta e orale	5%

- Le modalità risentono della multidisciplinarietà
- Importanza del progetto di ricerca
- Pochi riferimenti a test internazionali (GMAT/GRE)

# Struttura programma

Tipologia corsi strutturati	%
Metodologia della ricerca (qualitativa e/o quantitativa)	90%
Epistemologia	40%
Tematici (evoluzione storica e/o frontiere)	60%

- Tutti i dottorati hanno corsi strutturati
- Nel 75% dei dottorati i corsi sono differenziati per curriculum
- Nel 40% dei dottorati i corsi strutturati rilasciano crediti
- Qualche dottorato è organizzato su 4 anni



# Prova finale del dottorato

Conseguimento titolo tramite ...	%
Monografia obbligatoria	25%
Raccolta di 3 articoli obbligatoria	15%
Raccolta di 3 articoli consigliata	35%
Monografia o raccolta tre articoli (senza indicazioni)	25%

- Nel percorso: quasi la totalità dei dottorati richiede paper a convegni o submission (in diversi casi a livello internazionale)
- Nel percorso: circa il 30% dei dottorati consiglia periodo di ricerca presso dipartimenti esteri
- Crescente peso della raccolta di 3 articoli

# Tempistica completamento

Tempistica di completamento	%
Entro la durata prevista	45%
Con un anno di ritardo	35%
Con oltre un anno di ritardo	10%
Abbandono	10%



C'è grande variabilità tra i diversi programmi



Diversi “nuovi” programmi non hanno ancora dottori di ricerca

# Sbocchi accademici

Destinazione	%
Nella stessa università	60%
In altra università italiana	25%
In università estera	15%



Il placement finale non accademico ha un peso significativo



Il placement all'estero è in crescita